




КАТАЛОГ ОБОРУДОВАНИЯ

2025



*<Нам ни за что не выжить,
если мы не сойдем чуть-чуть с ума:> (с)*

01

БАРНОЕ ОБОРУДОВАНИЕ

Блендеры

БЛЕНДЕРЫ



Модель	CP-JM01	CP-JM02
Мощность, кВт	1.2	1.2
Напряжение, В	220-240	220-240
Емкость стакана, л	2	2
Скорость двигателя, об/мин	16000-23000	12000-26000
Наличие режима пульсации	да	да
Наличие таймера	да	нет
Размеры, мм	190x230x600	190x230x600
Масса, кг	4.2	4.2



КУХОННЫЙ ЦЕХ


Лампы инсектицидные
Слайсеры
Воки индукционные
Печи для пиццы
Печи конвекционные
Упаковщики вакуумные
Овощерезки
Поверхности жарочные
Фритюрницы
Рисоварки

ЛАМПЫ ИНСЕКТИЦИДНЫЕ


НОВИНКА



НОВИНКА



НОВИНКА



Модель	CP-LIN80	CP-LIN100	CP-LIN150
Мощность, кВт	0.02	0.03	0.05
Напряжение, В	220	220	220
Материал корпуса	окрашенная сталь/пластик	окрашенная сталь/пластик	окрашенная сталь/пластик
Количество ламп	2	2	2
Площадь действия, м²	80	100	150
Габаритные размеры ДхШхВ, мм	400х60х260	505х60х260	655х60х260

СЛАЙСЕРЫ ТЕФЛОН

Уникальный дизайн!

Тефлон идеален для нарезки сыра и рыбы



НОВИНКА



НОВИНКА



НОВИНКА



Модель	CP-SLTEF220S	CP-SLTEF250S	CP-SLTEF300L
Мощность, кВт	0.12	0.15	0.25
Напряжение, В	220-240	220-240	220-240
Диаметр ножа	220	250	300
Охлаждение двигателя	Есть	Есть	Есть
Толщина нарезки	0-12 мм	0-12 мм	0-12 мм
Материалы ручек	ABS-Пластик	ABS-Пластик	анодированный алюминий
Размеры, мм	560х465х320	560х465х320	635х525х490
Масса, кг	18	20	26

ВОК-СКОВОРОДА ИНДУКЦИОННАЯ

НОВИНКА



Модель	CP-WOKST18L
Мощность, кВт	5
Напряжение, В	220В/50Гц
Пневмовыключатель, А	32
Объем чаши, л	18
Материал чаши	Сталь с тефлоновым покрытием
Максимальная загрузка, л	6.3
Размер чаши, мм	260x260
Количество скоростей, шт	5
Количество уровней мощности нагрева, шт.	5
Температура нагрева, °C	50-260
Размеры, мм	430x640x750
Масса, кг	30

НОВИНКА



Модель	CP-WOK9L
Мощность, кВт	2.5
Напряжение, В	220/50
Пневмовыключатель, А	32
Объем чаши, л	9
Материал чаши	230x230
Температура нагрева, °C	50-260
Размеры, мм	370x310x443
Масса, кг	8

ПЕЧИ ДЛЯ ПИЦЦЫ

НОВИНКА

НОВИНКА



Модель	CP-POL02	CP-POL22
Мощность, кВт	4,2	8,8
Напряжение, В	220	380
Температурный режим, °C	0-350	0-350
Размер подового камня, мм	638×430	638х430х2 шт
Внутренний размер камер, мм	640х438х140	640х435х170
Вместимость пицц, шт.	2	4
Размеры, мм	870х580х405	940х660х820
Масса, кг	42	79

НОВИНКА

НОВИНКА



Модель	CP-EP4T380	CP-EP8T380
Мощность, кВт	4,5	9
Напряжение, В	220	380
Температурный режим, °C	0-500	0-500
Размер подового камня, мм	330х660х2шт	330х660х4шт
Внутренний размер камер, мм	660х660х160	660х660х160
Вместимость пицц, шт.	4	8
Размеры, мм	950х905х420	950х905х740
Масса, кг	68	79



Модель	CP-POL01	CP-POL11
Мощность, кВт	2	3
Напряжение, В	220-240	220-240
Температурный режим, °C	50...350	50...350
Внутренний размер камер, мм	415x400x120	415x400x120
Количество камер	1	2
Количество ТЭНов, шт	2	3
Размеры, мм	560x570x280	560x570x440
Масса, кг	17	25

ПЕЧИ КОНВЕКЦИОННЫЕ



Модель	CP-EC01DF	CP-EC02DF
Мощность, кВт	2.5	2.5
Напряжение, В	220	220
Температурный режим, °C	0...350	0...350
Размер камеры, мм	460x370x350	460x370x350
Количество ТЭНов, шт	1	1
Количество уровней, шт	4	4
Размер решеток/противней, мм	318x440x8	318x440x8
Наличие конвекции	да	да
Размеры, мм	670x670x470	590x569x545
Масса, кг	36,5	36,5



Модель	CP-EC03DFS	CP-EC04FS
Мощность, кВт	4,5	4,5
Напряжение, В	220	220
Температурный режим, °C	0...350	0...350
Размер камеры, мм	460x370x350	460x370x350
Количество ТЭНов, шт	2	2
Количество вентиляторов, шт	2	1
Количество уровней, шт	4	4
Размер решеток/противней, мм	318x440x8	318x440x8
Пароувлажнение	да	да
Наличие конвекции	да	да
Размеры, мм	670x670x470	670x670x470
Масса, кг	36,5	36,5



Модель	CP-EC05TBHS	CP-EC06THS
Мощность, кВт	4,5	2,5
Напряжение, В	220	220
Температурный режим, °C	0...350	0...350
Размер камеры, мм	460x370x350	465x375x275
Количество ТЭНов, шт	3	2
Количество уровней, шт	4	2
Размер решеток/противней, мм	318x440x8	318x440x8
Пароувлажнение	да	да
Наличие конвекции	да	да
Размеры, мм	670x670x470	675x640x390
Масса, кг	36,5	32



Модель	CP-EC07FSR	CP-EC10FS
Мощность, кВт	2,5	6
Напряжение, В	220	220
Температурный режим, °C	0...350	0...350
Размер камеры, мм	460x370x350	620x420x450
Количество ТЭНов, шт	2	1
Количество уровней, шт	4	4
Размер решеток/противней, мм	318x440x8	580x400x15
Пароувлажнение	да	да
Наличие конвекции	да	да
Размеры, мм	670x670x470	880x800x595
Масса, кг	36,5	65



НОВИНКА



Модель	CP-WGD5C5F
Мощность, кВт	9.4
Напряжение, В	380
Температурный режим, °C	0...300
Размер камеры, мм	420x870x600
Пароувлажнение	да
Количество уровней, шт	5
Размер решеток/противней, мм	600x400
Размеры, мм	900x1115x888
Масса, кг	188

УПАКОВЩИКИ ВАКУУМНЫЕ



Модель	CP-VP260	CP-VP400D	CP-VP400FD
Мощность, кВт	0.37	0.9	0.9
Напряжение, В	220	220	220
Мощность помпы, м³/ч	10	20	20
Длина сварной планки, мм	260	400	400
Ширина сварного шва, мм	8	10	10
Размер камеры, мм	385x280x90	440x420x130	440x420x130
Количество сварных планок, шт.	1	2	2
Размеры, мм	480x330x360	550x485x600	540x490x1050
Масса, кг	35	70	75

ОВОЩЕРЕЗКИ



Модель	CP-FP817
Разновидность	электрическая
Материал	алюминий
Мощность, кВт	0.2
Напряжение, В	220
Размеры, мм	305x305x530
Масса, кг	7.8



ДОПОЛНИТЕЛЬНЫЕ НАСАДКИ



ПОВЕРХНОСТИ ЖАРОЧНЫЕ

Уникальный дизайн!



Модель	CP-EGR400L	CP-EGR550L
Мощность, кВт	2.5	3
Напряжение, В	220-240	220-240
Температурный режим, °C	50...300	50...300
Тип рабочей поверхности	гладкая	гладкая
Количество зон нагрева, шт	1	1
Наличие жиросборника	да	да
Размеры, мм	400x470x225	550x470x225
Масса, кг	16	17.5



Модель	CP-EGR730L	CP-EGR730RL
Мощность, кВт	4.4	4.4
Напряжение, В	220-240	220-240
Температурный режим, °C	50...300	50...300
Тип рабочей поверхности	гладкая	гладкая + ребристая
Количество зон нагрева, шт	2	2
Наличие жиросборника	да	да
Размеры, мм	730x520x225	730x520x225
Масса, кг	25	24

ФРИТЮРНИЦЫ

НОВИНКА



НОВИНКА



НОВИНКА



Модель	CP-EF04L	CP-EF044L	CP-EF10DL
Мощность, кВт	2	2x2	3x3
Напряжение, В	220	220	220
Емкость, л	4	4	4
Температурный режим, °C	50...200	50...200	50...200
Количество ванн, шт	1	2	2
Количество корзин, шт	1	2	2
Размер корзины, мм	230x125x100 (без ручки)	230x125x100 (без ручки)	240x185x100 (без ручки)
Размеры, мм	265x385x310	480x385x310	590x525x320
Масса, кг	2.8	5.2	14.8

НОВИНКА



Модель	PAN CP-EF10L	CP-EF06L	CP-EF66L
Мощность, кВт	3	2.5	2x2.5
Напряжение, В	220	220	220
Емкость, л	10	6	6+6
Температурный режим, °C	50...200	50...200	60...200
Количество ванн, шт	1	1	2
Количество корзин, шт	1	1	2
Размер корзины, мм	240x185x100 (без ручки)	180x200x100 (без ручки)	180x200x100 (без ручки)
Размеры, мм	290x525x320	285x460x285	570x460x290
Масса, кг	9	4	7.5

РИСОВАРКИ



МОЖНО КУПИТЬ ДОПОЛНИТЕЛЬНО



Модель	CP-RC 13L
Мощность, кВт	1.9
Напряжение, В	220-240
Температурный режим, °C	30...110
Объем воды, л	13
Объем риса, л	3
Режим подогрева	2
Размеры, мм	445x445x391
Масса, кг	8.5



ЛИНИИ РАЗДАЧИ

Гастроемкости

Чафинг-диши

Мармиты-горшочки

Электрокипятильники накопительные

Электрокипятильники проточные

ГАСТРОЕМКОСТИ

НОВИНКА



НОВИНКА



НОВИНКА



Модель	GN1/1-20	GN1/1-40	GN1/1-65
Материал корпуса	нержавеющая сталь	нержавеющая сталь	нержавеющая сталь
Глубина, мм	20	40	65
Толщина стали, мм	0.7	0.7	1
Объем, л	92.5	4	8.5
Размер, мм	530x325	530x325	530x325
Вес (с упаковкой), кг	0.650	0.700	0.750

НОВИНКА



НОВИНКА



НОВИНКА



Модель	GN1/2-100	GN1/2-150	GN1/6-65
Материал корпуса	нержавеющая сталь	нержавеющая сталь	нержавеющая сталь
Глубина, мм	100	150	65
Толщина стали, мм	1	1	0.7
Объем, л	6.5	9.5	1
Размер, мм	325x265	325x265	176x162
Вес (с упаковкой), кг	0.667	1	0.190

НОВИНКА



НОВИНКА



НОВИНКА



Модель	GN1/3-65	GN1/3-100	GN1/3-150
Материал корпуса	нержавеющая сталь	нержавеющая сталь	нержавеющая сталь
Глубина, мм	65	100	150
Толщина стали, мм	0.7	0.7	0.7
Объем, л	2.5	4	5.7
Размер, мм	325x176	325x176	325x176
Вес (с упаковкой), кг	0.270	0.550	0.611

ЧАФИНГ-ДИШИ



СИСТЕМА ВОЗВРАТА ВЛАГИ



НОВИНКА



НОВИНКА



НОВИНКА



Модель	CP-CHD017S	CP-CHD017RG	CP-CHD017T
Мощность, кВт	0.4	0.4	0.4
Напряжение, В	220-240	220-240	220-240
Материал корпуса	нержавеющая сталь #201	нержавеющая сталь #201	нержавеющая сталь #201
Комплектация	блок нагрева, горелка, гастроемкость GN2/3-6	блок нагрева, горелка, гастроемкость GN2/3-65	блок нагрева, горелка, гастроемкость GN2/3-65
Размеры, мм	475x450x425	475x450x425	475x450x425
Масса, кг	6.5	6.5	6.5



ГИДРАВЛИЧЕСКИЙ ПОДЪЕМНЫЙ МЕХАНИЗМ И ПРОЗРАЧНОЕ ОКНО



НОВИНКА



НОВИНКА



НОВИНКА



Модель	CP-CHD018S	CP-CHD018RG	CP-CHD018T
Мощность, кВт	0.4	0.4	0.4
Напряжение, В	220-240	220-240	220-240
Материал корпуса	нержавеющая сталь #201	нержавеющая сталь #201	нержавеющая сталь #201
Комплектация	блок нагрева, горелка, гастроемкость d39см-65	блок нагрева, горелка, гастроемкость d39см-65	блок нагрева, горелка, гастроемкость d39см-65
Размеры, мм	515x465x425	515x465x425	515x465x425
Масса, кг	6.5	6.5	6.5



РАБОТА ОТ ЭЛЕКТРОСЕТИ



Модель	CP-CHD016S	CP-CHD016T	CP-CHD016RG
Мощность, кВт	0.4	0.4	0.4
Напряжение, В	220-240	220-240	220-240
Объем, л	9	9	9
Материал корпуса	нержавеющая сталь #201	нержавеющая сталь #201	нержавеющая сталь #201
Цвет крышки	серебро	титан	красное золото
Комплектация	блок нагрева, 2 горелки гастроемкость GN1/1-65	блок нагрева, 2 горелки гастроемкость GN1/1-65	блок нагрева, 2 горелки гастроемкость GN1/1-65
Размеры, мм	580x440x305	580x440x305	580x440x305
Масса, кг	11	11	11

МАРМИТЫ-ГОРШОЧКИ



Модель	CP-SK10	CP-SK13
Мощность, кВт	0.4	0.6
Напряжение, В	220	220
Объем, °C	10	13
Материал корпуса	нержавеющая сталь	нержавеющая сталь
Размеры, мм	350x350x380	380x380x410
Масса, кг	4.5	5.4

ЭЛЕКТРОКИПЯТИЛЬНИКИ НАКОПИТЕЛЬНЫЕ



Модель	CP-WBH12	CP-WBH15	CP-WBH25	CP-WBH35
Мощность, кВт	1.8	1.8	1.8	1.8
Напряжение, В	220-240	220-240	220-240	220-240
Температура нагрева, °C	30-110	30-110	30-110	30-110
Объем, л	12	15	16	35
Размеры, мм	265x265x440	265x265x515	265x265x565	315x315x515
Масса, кг	3	3.5	3.8	3.9

ЭЛЕКТРОКИПЯТИЛЬНИКИ ПРОТОЧНЫЕ



Модель	CP-IB22 SILVER	CP-IB35 SILVER	CP-IB60 SILVER
Мощность, кВт	2.5	2.5	3
Напряжение, В	220-240	220-240	220-240
Температурный режим, °C	4-99	4-99	4-99
Таймер	да	да	да
Давление воды на входе, Мпа	0.2-0.6	0.2-0.6	0.2-0.6
Производительность, л/ч	22	35	60
Подключение к водопроводу	да	да	да
Размеры, мм	190x240x520	190x240x630	190x280x690
Масса, кг	6	8	9

НОВИНКА



НОВИНКА



Модель	CP- IB22 BLACK	CP-IB35 BLACK
Мощность, кВт	2.5	2.5
Напряжение, В	220-240	220
Температурный режим, °C	4-99	44-99
Таймер	да	да
Давление воды на входе, Мпа	0.2-0.6	0.2-0.6
Производительность, л/ч	22	35
Подключение к водопроводу	да	да
Размеры, мм	190x240x520	190x240x630
Масса, кг	6	8



Модель	CP-IB60 BLACK	CP-IB90 BLACK
Мощность, кВт	3	3
Напряжение, В	220-240	220-240
Температурный режим, °C	4-99	4-99
Таймер	да	
Давление воды на входе, Мпа	0.2-0.6	0.2-0.6
Производительность, л/ч	60	90
Подключение к водопроводу	да	да
Размеры, мм	190x280x690	190x340x740
Масса, кг	9	11



МЯСНОЙ ЦЕХ

Шприцы колбасные

Мясорубки

Пилы для резки мяса и костей

Машины формовочные

Фаршемесы

Рыбочистки

ШПРИЦЫ КОЛБАСНЫЕ

НОВИНКА



НОВИНКА



НОВИНКА



Модель	CP-SV3	CP-SV5	CP-SV7
Цвет	серебристый	серебристый	серебристый
Тип	вертикальный ручной	вертикальный ручной	вертикальный ручной
Объем загрузочного отсека, л	3	5	7
Материал корпуса	нержавеющая сталь	нержавеющая сталь	нержавеющая сталь
Объем, л	3	5	7
Комплектность	4 насадки из нержавеющей стали: 38 мм, 32 мм, 22 мм, 16 мм	4 насадки из нержавеющей стали: 38 мм, 32 мм, 22 мм, 16 мм	4 насадки из нержавеющей стали: 38 мм, 32 мм, 22 мм, 16 мм
Цвет	серебристый	серебристый	серебристый
Размеры, мм	300x340x570	300x340x690	300x340x830
Масса, кг	11	12	13

МАШИНЫ ФОРМОВОЧНЫЕ



НОВИНКА



Модель	CP-MBM160	CP-MBM280
Мощность, кВт	2.2	1.1
Напряжение, В	220	220
Возможные диаметры заготовок, мм	45, 50, 55, 60	16, 18, 22, 26
Производительность, шт/мин	160	230
Масса, кг	120	55
Размеры, мм	440x780x1600	450x750x820

ФАРШЕМЕСЫ

НОВИНКА

РЕВЕРС



Модель	CP-MSM35
Мощность, кВт	0.75
Напряжение, В	220
Объем ванны, л	35
Ревёрс	да
Масса, кг	136
Размеры, мм	720x510x1100

МЯСОРУБКИ



Модель	CP-PG12S
Производительность, кг/ч	120
Напряжение, В	1.5
Скорость вращения шнека, об/мин	187
Напряжение, В	220
Комплектация	нож, решетки 6 и 8 мм, купатница
Габариты без упаковки, мм	560x270x320
Вес с упаковкой, кг	26.5
Масса, кг	25



ВОЗМОЖНО ДОПОЛНИТЕЛЬНО
ЗАКАЗАТЬ РЕШЕТКИ



МЯСОРУБКИ



Модель	CP-MM12C	CP-MM12S
Мощность, кВт	0.85	0.85
Напряжение, В	220-240	220-240
Производительность, кг/ч	160	160
Материал мясорубочной части	хромированный металл	нержавеющая сталь
Материал решеток	сталь	нержавеющая сталь
Материал ножей	нержавеющая сталь	нержавеющая сталь
Материал корпуса	нержавеющая сталь	нержавеющая сталь
Комплектность	2 решетки + 2 ножа + толкатель	2 решетки + 2 ножа + толкатель
Размеры, мм	220x370x410	220x370x410
Масса, кг	19.5	19.5



Модель	CP-MG12C	CP-MG12S
Мощность, кВт	0.8	0.8
Напряжение, В	220-240	220-240
Производительность, кг/ч	160	160
Материал мясорубочной части	хромированный металл	нержавеющая сталь
Материал решеток	сталь	нержавеющая сталь
Материал ножей	нержавеющая сталь	нержавеющая сталь
Материал корпуса	нержавеющая сталь	нержавеющая сталь
Комплектность	2 решетки + 2 ножа + толкатель	2 решетки + 2 ножа + толкатель
Размеры, мм	250x260x360	250x260x360
Масса, кг	19.5	19.5

ПИЛЫ ДЛЯ РЕЗКИ МЯСА И КОСТЕЙ

 ЗАПАСНОЕ ПОЛОТНО
В КОМПЛЕКТЕ



Модель	CP-BS1200SS	CP-BS1650SS	CP-BS2100SS*
Мощность, кВт	0.65	1.1	1.5
Напряжение, В	220-240	220-240	220-240
Длина полотна, мм	1200	1650	2100
Размер стола, мм	440x300	500x400	560x520
Макс. ширина реза, мм	90	150	190
Макс. высота реза, мм	190	220	300
Скорость полотна, м/с	15	15	15
Фиксатор ширины реза	есть	есть	есть
Толкатель	есть	есть	есть
Лоток для опилок	есть	есть	есть
Материал корпуса	нержавеющая сталь #201	нержавеющая сталь #201	нержавеющая сталь #201
Запасное полотно в комплекте	есть	есть	есть
Размеры, мм	460x520x860	540x560x100	680x640x1150
Масса, кг	45	61	81

*В комплекте идет тумба для установки пилы (напольный вариант).

 ЗАПАСНОЕ ПОЛОТНО
В КОМПЛЕКТЕ



Модель	CP-BS1650PT	CP-BS1650AL+
Мощность, кВт	1.1	1.1
Напряжение, В	220-240	220-240
Длина полотна, мм	1650	1650
Размер стола, мм	460x400	400x480
Макс. ширина реза, мм	16.5	16.5
Макс. высота реза, мм	220	220
Скорость полотна, м/с	15	15
Фиксатор ширины реза	есть	есть
Толкатель	есть	есть
Лоток для опилок	нет	нет
Материал корпуса	крашеный металл	алюминий
Запасное полотно в комплекте	есть	есть
Размеры, мм	540x500x930	530x480x890
Масса, кг	60	45

РЫБОЧИСТКИ



РАБОЧЕЕ НАПРЯЖЕНИЕ
НЕ ОПАСНО ДЛЯ ЖИЗНИ



ДОП. НАСАДКА ДЛЯ ЧИСТКИ
РЫБ С ЖЕСТКОЙ ЧЕШУЕЙ



АККУМУЛЯТОР
БОЛЬШОЙ ЕМКОСТИ



Модель	CP-FS01 ЧЕРНАЯ*	CP-FS02W КРАСНАЯ	FS02W ЖЕЛТАЯ
Мощность, кВт	0.12	0.12	0.12
Напряжение, В	220/12	16.8	16.8
Скорость вращения, об/мин	5000	5000	5000
Запасной нож в комплекте	да	да	дп
Материал корпуса	пластик	пластик	пластик
Емкость аккумулятора, мА*ч	-	8800	8800
Размеры, мм	280x55x60	280x55x60	280x55x60
Масса, кг	0.75	0.8	0.8

*возможно подключение к источнику постоянного тока (аккумулятору автомобиля)

ХЛЕБОПЕКАРНОЕ ОБОРУДОВАНИЕ

Миксеры планетарные

Тестомесы

Тестомесы для крутого теста

Тестораскатки и лапшерезки

Тестораскатки для формовки круглых заготовок

МИКСЕРЫ ПЛАНЕТАРНЫЕ



Модель	CP-PM20	CP-IP20B	CP-PM30	CP-IP30B
Мощность, кВт	1.1	1.1	1.5	1.5
Напряжение, В	220-240	220-240	220-240	220-240
Скорость вращения насадки, об/мин	68/170/350	105/180/425	142/234/429	125/204/483
Максимальная загрузка, кг	4	3	6	6
Количество скоростей	3	3	3	3
Количество насадок	3	3	3	3
Объем дежи, л	20	18.5	30	27
Размеры, мм	560x470x890	560x470x890	590x510x920	590x510x920
Масса, кг	65	65	80	70

ТЕСТОМЕСЫ



Модель	CP-SM8	CP-SM20	CP-SM20V2
Мощность, кВт	0.45	1.1	1.1
Напряжение, В	220-240	220-240	220-240
Скорость вращения насадки, об/мин	159	264	132/264
Скорость вращения дежи, об/мин	21	26	13/26
Максимальная загрузка, кг	3	10	10
Количество скоростей	1	1	2
Объем дежи, л	8	20	20
Размеры, мм	540x340x460	700x380x785	700x380x785
Масса, кг	36	85	85



Модель	CP-SM30	CP-SM30V2	CP-SM40V2	CP-SM50V2	CP-SM60V2
Мощность, кВт	1.5	1.5	1.9	2.4	2.4
Напряжение, В	220-240	220-240	220-240	380	380
Скорость вращения насадки, об/мин	246	123/246	123/246	123/246	123/246
Скорость вращения дежи, об/мин	25	12.5/25	12.5/25	12.5/25	12.5/25
Максимальная загрузка, кг	14	14	16	22	28
Количество скоростей	1	2	2	2	2
Объем дежи, л	30	30	40	50	60
Размеры, мм	745x430x850	745x430x850	770x440x850	920x540x1300	930x550x1300
Масса, кг	100	100	120	165	168

ТЕСТОМЕСЫ ДЛЯ КРУТОГО ТЕСТА



Модель	CP-SM10	CP-SM10SS	CP-SMH15	CP-SMH25
Мощность, кВт	0.55	0.55	1.5	2,2
Напряжение, В	220-240	220-240	220	220
Скорость вращения насадки, об/мин	36	36	33	30
Максимальная загрузка, кг	2.5	5	15	25
Количество скоростей	1	1	1	1
Объем дежи, л	4	10	40	50
Размеры, мм	365x230x370	420x285x440	540x500x670	800x500x710
Масса, кг	17	23	88	98

ТЕСТОРАСКАТКИ ДЛЯ СЛОЕНОГО ТЕСТА




НОВИНКА

Модель	CP-TDS380B
Мощность, кВт	0.55
Напряжение, В	380
Материал корпуса	нержавеющая сталь + пластик
Макс. ширина раскатываемого теста, мм	360
Тип исполнения	настольный
Толщина раскатываемого теста, мм	0.5...38
Размеры, мм	1780x810x640
Масса, кг	100



ВОЗМОЖНО ДОПОЛНИТЕЛЬНО
ЗАКАЗАТЬ СКАЛКУ



НОВИНКА

Модель	CP-FDS520C
Мощность, кВт	0.55
Напряжение, В	380
Материал корпуса	нержавеющая сталь + пластик
Макс. ширина раскатываемого теста, мм	520
Тип исполнения	напольный
Толщина раскатываемого теста, мм	0.5...38
Размеры, мм	2750x950x1050
Масса, кг	190

ТЕСТОРАСКАТКИ И ЛАПШЕРЕЗКИ



Модель	CP-DSH260PRO	CP-DSH280PRO	CP-DSH350T
Мощность, кВт	0.55	0.55	0.75
Напряжение, В	220-240	220-240	220-240
Макс. ширина раскатываемого теста, мм	260	280	350
Размер нарезаемой лапши, мм	2х6	2х6	без ножа
Материал корпуса	нержавеющая сталь	нержавеющая сталь	ABS-пластик
Размеры, мм	450х347х402	470х347х402	505х270х315
Масса, кг	22.5	23.7	8.5



Модель	CP-DSH240(L)*	CP-DSH20(L)*	CP-DSH20ABS(L)*	CP-DSH22(L)*
Мощность, кВт	0,75	0.55	0.55	0.75
Напряжение, В	220-240	220-240	220-240	220-240
Макс. ширина раскатываемого теста, мм	240	200	200	220
Размер нарезаемой лапши, мм	2х2 и 2х6	2х2 и 2х6	2х2 и 2х6	2х2 и 2х6
Материал корпуса	ABS-пластик	нержавеющая сталь	ABS-пластик	ABS-пластик
Размеры, мм	425х330х383	405х330х383	405х330х383	425х330х383
Масса, кг	20	18	18	19

* - модели с буквой «L» в названии поставляются без ножа для нарезки лапши. При необходимости нож для них можно приобрести дополнительно.

** - дополнительно можно приобрести ножи для нарезки лапши шириной 3х3мм и 3х9мм.

ТЕСТОРАСКАТКИ И ЛАПШЕРЕЗКИ

Модель	CP-DSH30
Мощность, кВт	1,5
Напряжение, В	220-240
Макс. ширина раскатываемого теста, мм	300
Размер нарезаемой лапши, мм	2x2 и 2x6
Материал корпуса	крашеный металл
Размеры, мм	570x410x910
Масса, кг	87



ТЕСТОРАСКАТКИ ДЛЯ ФОРМОВКИ КРУГЛЫХ ЗАГОТОВОК

НОВИНКА




Модель	CP-DSH160
Мощность, кВт	0.4
Напряжение, В	220
Материал корпуса	нержавеющая сталь + пластик
Диаметр раскатываемого кружка, мм	160
Тип исполнения	настольный
Толщина раскатываемого теста, мм	0.5...38
Размеры, мм	520x320x360
Масса, кг	36



ВОЗМОЖНО ДОПОЛНИТЕЛЬНО ЗАКАЗАТЬ
ПРЕСС-ФОРМЫ ДЛЯ ФОРМОВКИ КРУЖКОВ
ДРУГОЙ ТОЛЩИНЫ

Диаметр, мм	Толщина теста в центре, мм	Толщина теста по краям, мм	Масса, г
160	1-1.5	1-1.5	6.0





Модель	CP-DSH24	CP-DSH24L
Мощность, кВт	0.12	0.12
Напряжение, В	220-240	220-240
Диаметр кружков, мм	90	60
Производительность, шт.	40-50	40-50
Материал корпуса	ABS-пластик	ABS-пластик
Размеры, мм	600x300x300	600x300x300
Масса, кг	17	17



ВОЗМОЖНО ДОПОЛНИТЕЛЬНО ЗАКАЗАТЬ
ПРЕСС-ФОРМЫ ДЛЯ ФОРМОВКИ КРУЖКОВ
ДРУГОГО ДИАМЕТРА И КВАДРАТОВ



Диаметр, мм	Толщина теста в центре, мм	Толщина теста по краям, мм	Масса, г
60	2.0	1.0	6.0
65	2.0	1.0	6.5
70	2.0	1.0	7.0
75	2.0	1.0	9.0
80	1.8	0.9	9.0
80	2.0	1.0	10
85	2.0	1.0	11
90	2.0	1.0	12

06

СТРИТ-ФУД

Аппараты для корн-догов

Блинницы

Чебуречницы

Вафельницы

Грили контактные

Грили саламандра

Грили для хот-догов роликовые

АППАРАТЫ ДЛЯ КОРН-ДОГОВ



Модель	CP-CD05	CP-CD06
Мощность, кВт	1.55	1.55
Напряжение, В	220-240	220-240
Количество корн-догов, шт	5	6
Материал рабочей поверхности	чугун	чугун
Антипригарное покрытие	да	да
Размеры, мм	335x340x250	335x340x250
Масса, кг	8	8

БЛИННИЦЫ



Модель	CP-CM400C	CP-CM400	CP-CM400D
Мощность, кВт	2.2	3	6
Напряжение, В	220-240	220-240	220-240
Диаметр рабочей поверхности, мм	400	400	2x400
Количество рабочих поверхностей, шт	1	1	2
Материал рабочей поверхности	чугун	чугун	чугун
Антипригарное покрытие	да	да	да
Размеры, мм	400x400x200	450x480x220	900x480x220
Масса, кг	11.2	13.5	27

ЧЕБУРЕЧНИЦЫ



Модель	CP-BEF08*	CP-BEF16	CP-BEF26
Мощность, кВт	3.9	3.9	7,8 (3.9x2)
Напряжение, В	220-240	220-240	220-240
Температурный режим, °C	50...250	50...250	50...250
Количество зон нагрева, шт	1	1	2
Объем ванны, л	14	16	26
Размер корзины, мм	420x250x90	580x280x90	780x280x90
Кран для слива масла	нет	да	да
Размеры, мм	560x460x300	730x500x280	930x500x280
Масса, кг	11	13	18

* - модель снабжена гастронормированной емкостью с ручками, что позволяет легко производить быструю замену фритюра, используя запасную емкость.

ВАФЕЛЬНИЦЫ



Модель	CP-WFM-UFO-D	CP-WFM-UFO-D	CP-WFM210 NUT
Мощность, кВт	1.6+1.6	1.6+1.6	1.55
Напряжение, В	220	220	220-240
Материал рабочей поверхности	чугун	чугун	алюминий
Антипригарное покрытие	да	да	да
Форма вафель	UFO	UFO	орех
Размеры, мм			390x360x245
Масса, кг			9.5

ВАФЕЛЬНИЦЫ



Модель	CP-WFM01	CP-WFM02	CP-WFM03L
Мощность, кВт	1	1.6	1.8
Напряжение, В	220-240	220-240	220-240
Материал рабочей поверхности	чугун	чугун	чугун
Антипригарное покрытие	да	да	да
Форма вафель	треугольные	прямоугольные	прямоугольные
Размеры, мм	250x370x250	290x440x250	330x440x250
Масса, кг	5.5	7.5	9



Модель	CP-WFM05	CP-WFM06HK	CP-WFM09 HEART	CP-WFM16 DONUT
Мощность, кВт	1	1.4	1	1.5
Напряжение, В	220-240	220-240	220-240	220-240
Материал рабочей поверхности	чугун	чугун	чугун	чугун
Антипригарное покрытие	да	да	да	да
Форма вафель	конус, трубочка	шарики (гонгконгская)	сердце	пончики
Размеры, мм	250x370x250	220x420x270	250x370x250	335x360x255
Масса, кг	6.5	5.5	5.5	7.5

ГРИЛИ КОНТАКТНЫЕ

НОВИНКА


Модель	CP-CG34FT
Мощность, кВт	2.2
Напряжение, В	220
Тип рабочей поверхности	верх-рифленый, низ-плоский
Количество зон нагрева, шт	1
Размер верхней поверхности, мм	335x215
Размер нижней поверхности, мм	340x230
Материал рабочей поверхности	чугун
Антипригарное покрытие	да
Размеры, мм	430x410x220
Масса, кг	18.5



Модель	CP-CG22R	CP-CG34R	CP-CG44R
Мощность, кВт	1.8	2.2	3.6
Напряжение, В	220-240	220-240	220-240
Тип рабочей поверхности	рифленая	рифленая	рифленая
Количество зон нагрева, шт	1	1	2
Размер верхней поверхности, мм	215x215	335x215	215x215 (2шт)
Размер нижней поверхности, мм	220x230	340x230	480x230
Материал рабочей поверхности	чугун	чугун	чугун
Антипригарное покрытие	да	да	да
Размеры, мм	310x410x220	430x410x220	570x410x220
Масса, кг	13	18.5	24

ПОВЕРХНОСТИ САЛАМАНДРА




Модель	CP-SEG570	CP-SEG580
Мощность, кВт	2	2.2
Напряжение, В	220-240	220-240
Температурный режим, °C	50...300	50...300
Количество зон нагрева, шт	1	1
Размеры камеры, мм	435x250x160	335x430x260
Количество уровней, шт	4	4
Размеры, мм	650x320x280	620x385x380
Масса, кг	11	14

ГРИЛИ ДЛЯ ХОТ-ДОГОВ РОЛИКОВЫЕ



Модель	CP-HDG05	CP-HDG07
Мощность, кВт	1	1.4
Напряжение, В	220-240	220-240
Количество роликов, шт.	5	7
Материал роликов	нерж. сталь	нерж. сталь
Размеры, мм	560x280x185	560x360x185
Масса, кг	6.5	8



г. Москва,
ул. Рябиновая, 37, с.1,
+7-926-850-90-76
ao@crazypan.ru
crazypan.ru